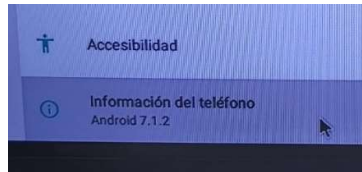
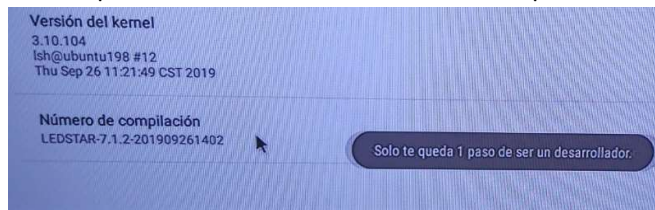


## **Pasos a seguir para dejar funcional la app de Directv Go**

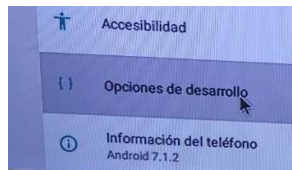
- 1- Desinstalar la app de Directv Go que tiene en el equipo
- 2- Instalar la app de APKPure
- 3- Se debe desactivar la comprobación HDCP que se encuentra dentro del menú de opciones de desarrollo
  - a. Ingresar a configuraciones
  - b. Ingresar a información del equipo



- c. Darle repetidas veces click en "numero de compilación"



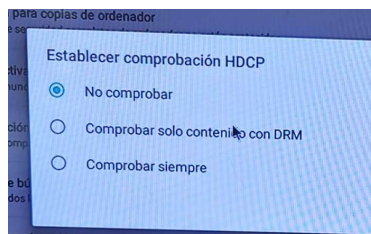
- d. Volver y dirigirse dentro de configuración a "opciones de desarrollo"



- e. Ingresar a "comprobación HDCP"



- f. Seleccionar "no comprobar"



- 4- Luego de desactivada la comprobación HDCP dirigirse a la app APKPure en el buscador poner "directv go" darle buscar
- 5- Dentro de las opciones que aparecen seleccionar la de la app directv go

6- dentro bajar hasta donde dice "otras versiones" y dentro seleccionar la correcta



7- luego de instalada la app de Directv Go al iniciarla de va a informar que tiene una actualización seleccionar la opción de NO actualizar